

Índice de Precios al Productor de Disponibilidad Nacional (IPP-DN)

Diciembre · 2022

www.ecuadorencifras.gob.ec

Contenido

- 01 ▶ Índice de Precios al Productor de Disponibilidad Nacional (IPP-DN)
- 02 ▶ Índice de Precios al Productor de Consumo Intermedio (IPP-CI) y Consumo Final (IPP-CF)





01

Índice de Precios al Productor de Disponibilidad Nacional (IPP-DN)

- 1.1 Resumen metodológico
- 1.2 Resultados nacionales
- 1.3 Resultados por sección
- 1.4 Resultados por principales productos



¿Qué es el IPP-DN y qué mide?

El Índice de Precios al Productor de Disponibilidad Nacional (IPP-DN), es un indicador económico que mide la evolución del nivel general de precios correspondiente al conjunto de bienes producidos para el mercado interno, en un periodo determinado de tiempo.

Cobertura

- Nacional

Información

- 2.803 datos levantados en el mes de investigación.

Canasta del IPP-DN

- 394 productos.

Año base

- 2015
- Los resultados se publican a partir de marzo 2016.



Medidas de variación

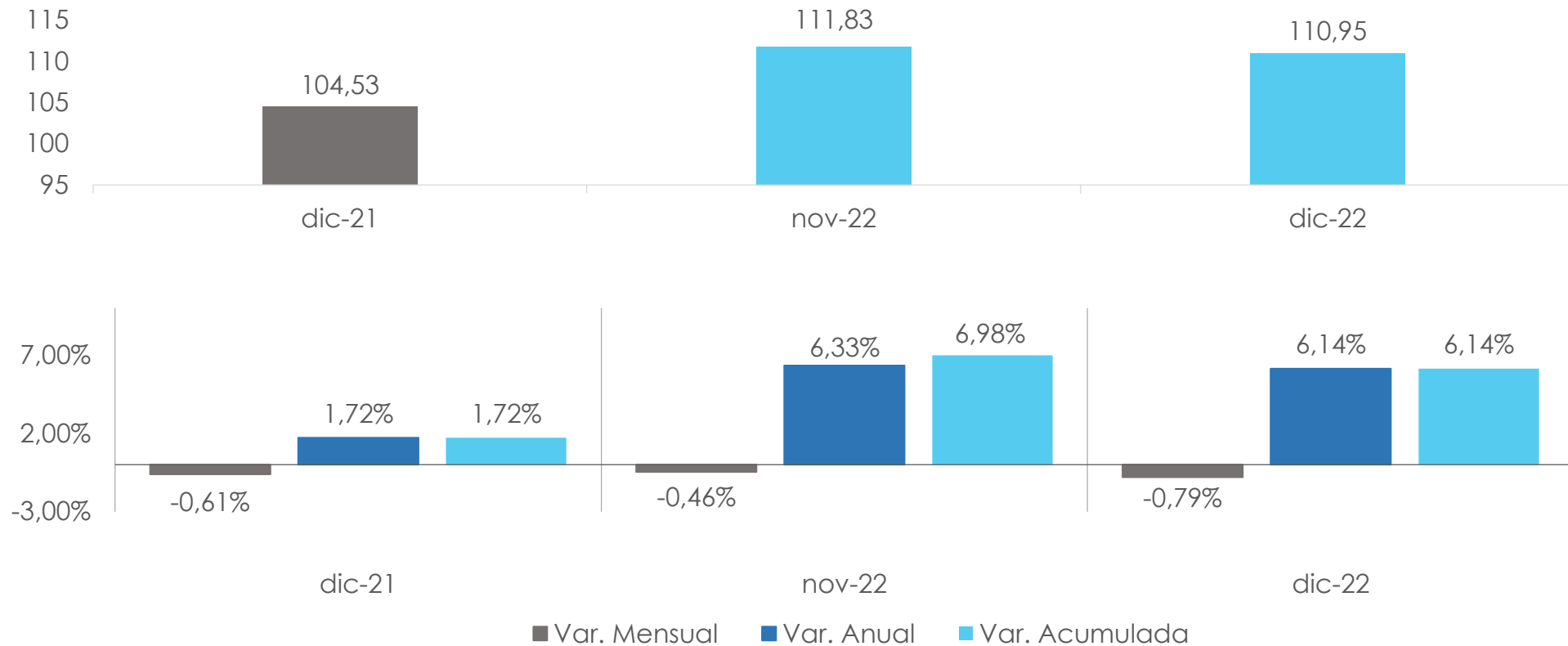
Existen **tres medidas** de variación





Resumen del mes

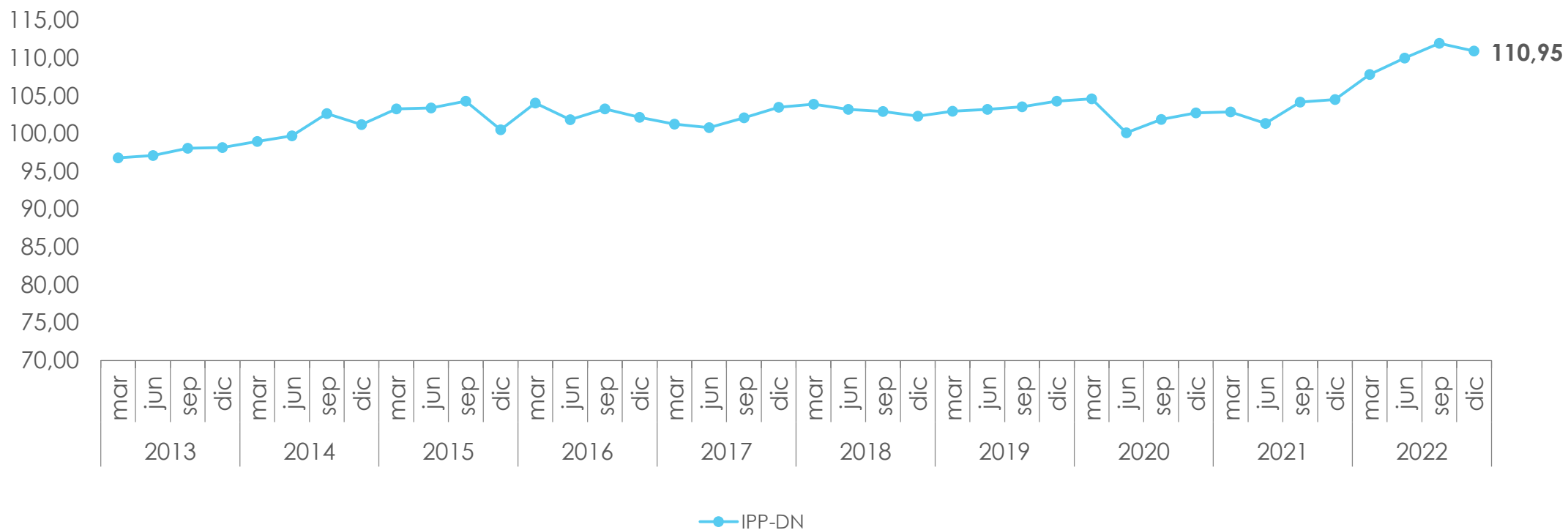
Índices y Variaciones del IPP-DN





Evolución histórica del IPP-DN

Índice (2013-2022)

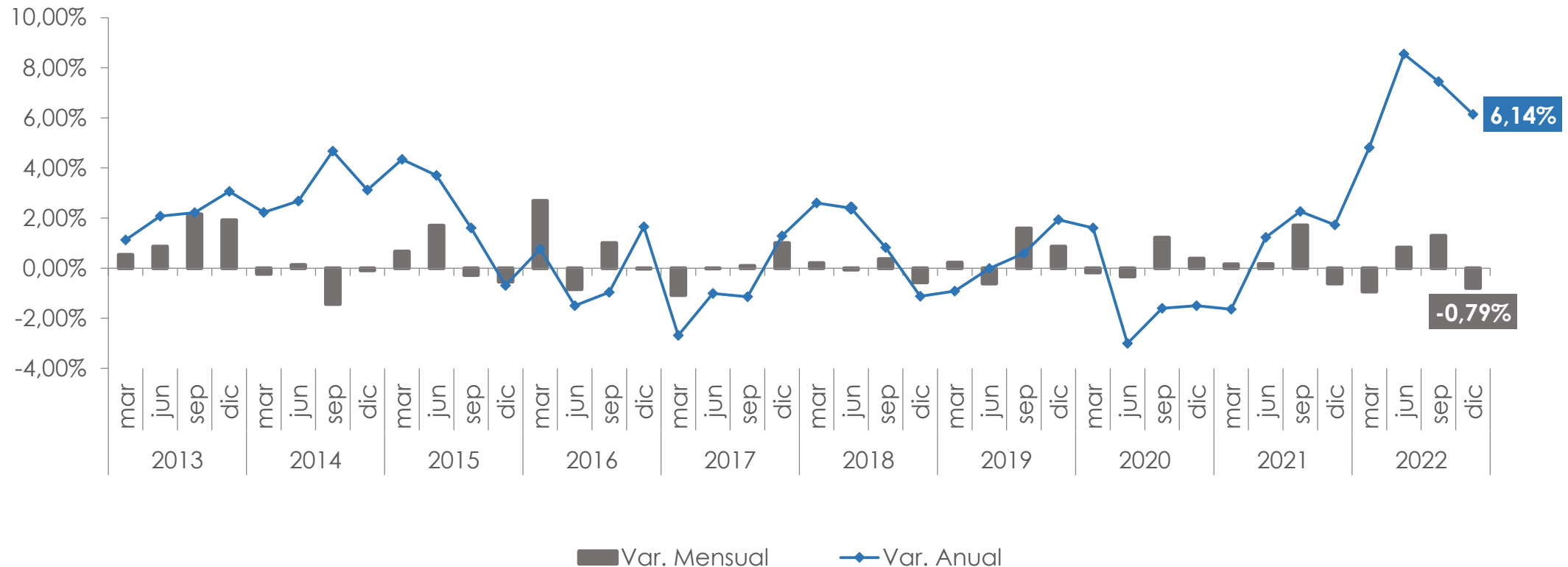


El INEC llevó a cabo el cambio de año base del IPP-DN durante el año 2015, periodo en el cual toma un valor igual a 100.



Evolución histórica del IPP-DN

Variaciones (2013-2022)



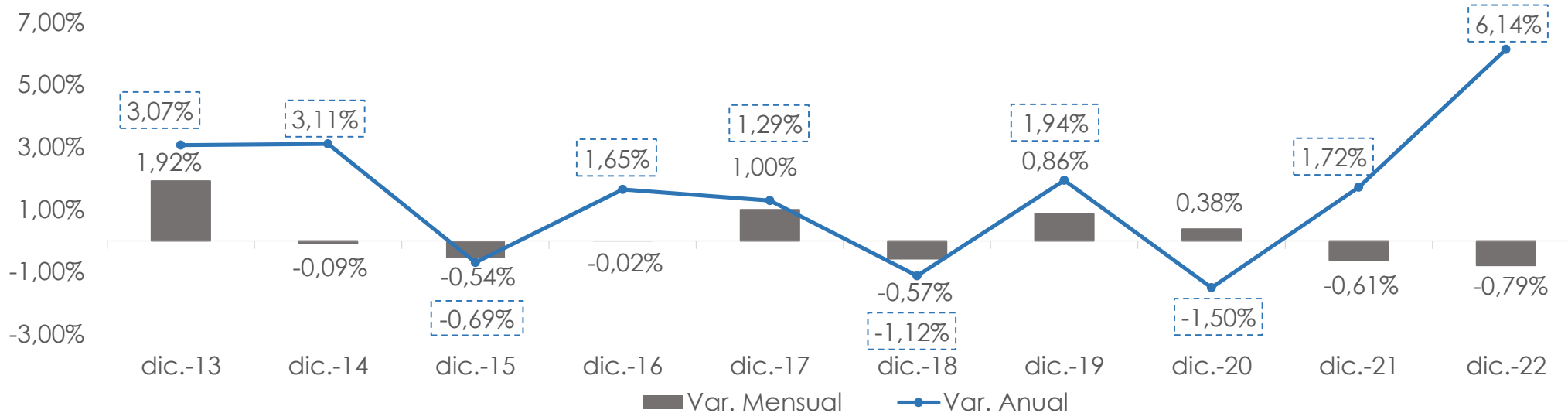


Evolución en los meses de diciembre



Buenas cifras,
mejores vidas

Variaciones (2013-2022)



Variación mensual

El promedio en el periodo 2013 – 2022 fue de **0,15%**.

Variación anual

El promedio en el periodo 2013 – 2022 fue de **1,56%**.



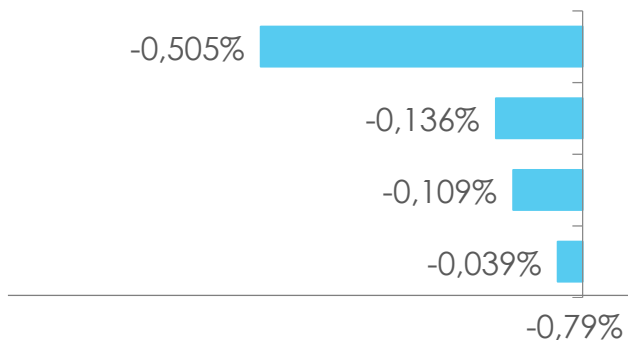


Incidencias: Secciones CPC

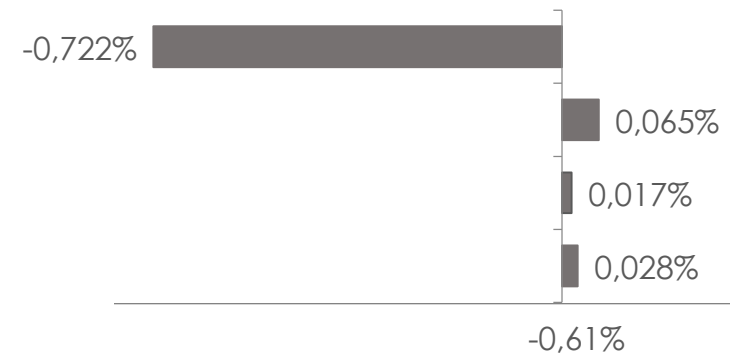
En porcentajes

- (0) Productos de la agricultura, la silvicultura...
- (3) Otros bienes transportables, excepto...
- (2) Productos alimenticios, bebidas y tabaco;...
- (4) Productos metálicos, maquinaria y equipo.

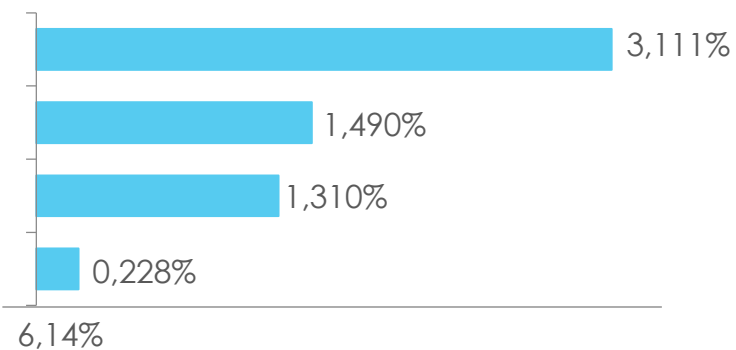
Incidencia mensual Dic-2022



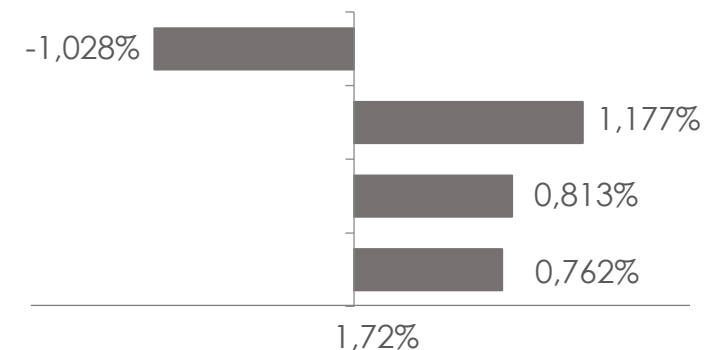
Incidencia mensual Dic-2021



Incidencia anual Dic-2022



Incidencia anual Dic-2021

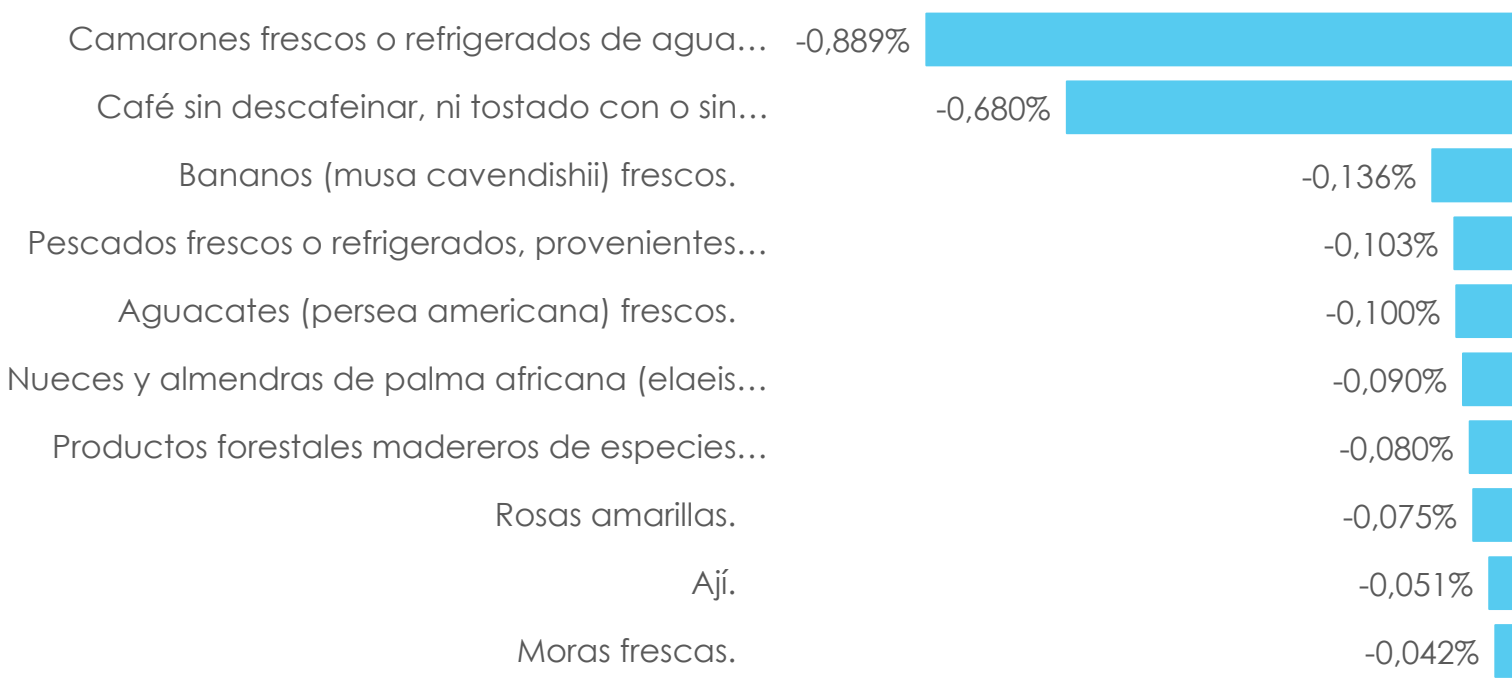




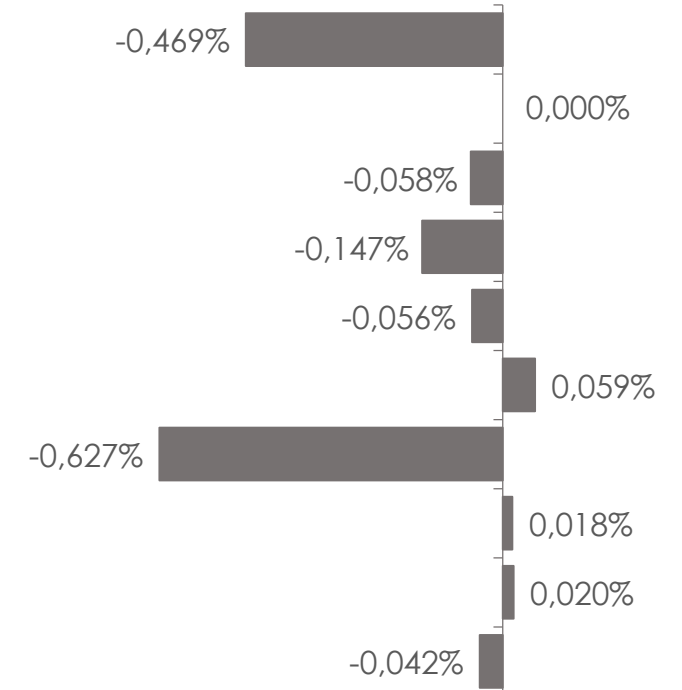
Incidencias mensuales: Productos CPC de la Sección 0

Productos de la agricultura, la silvicultura y la pesca

Dic-2022



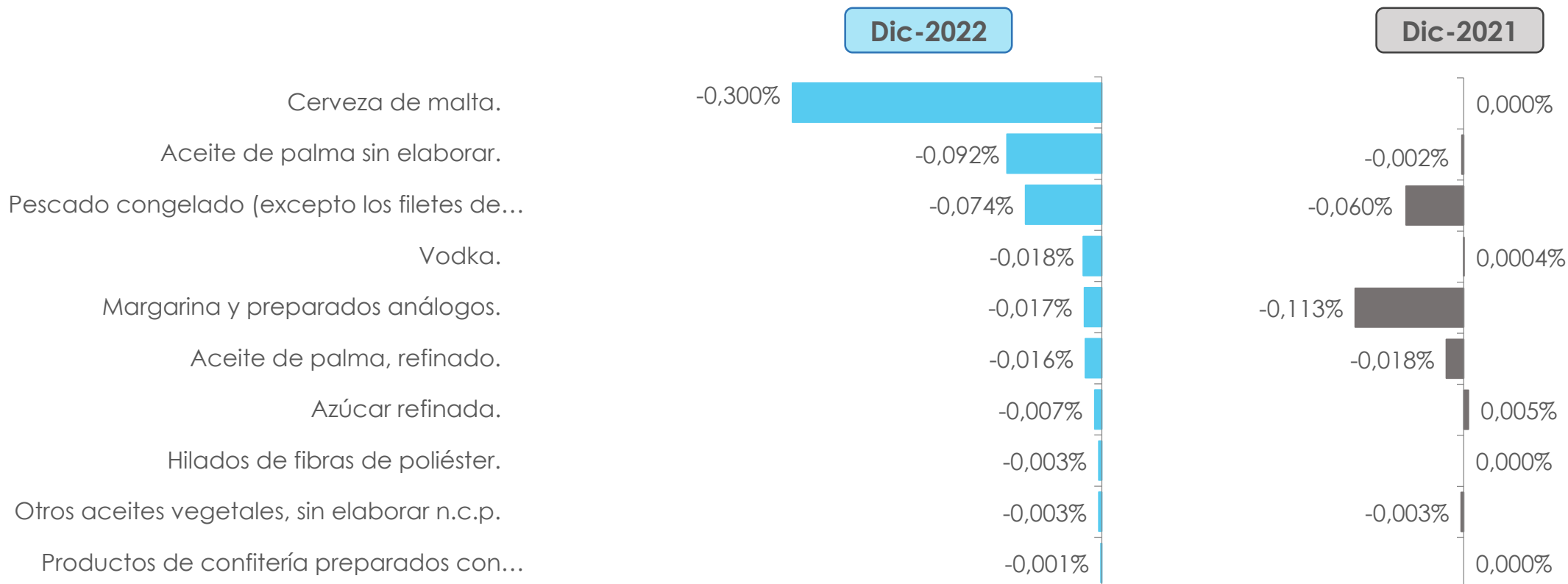
Dic-2021





Incidencias mensuales: Productos CPC de la Sección 2

Productos alimenticios, bebidas y tabaco; textiles, prendas de vestir y productos de cuero





Incidencias mensuales: Productos CPC de la Sección 3

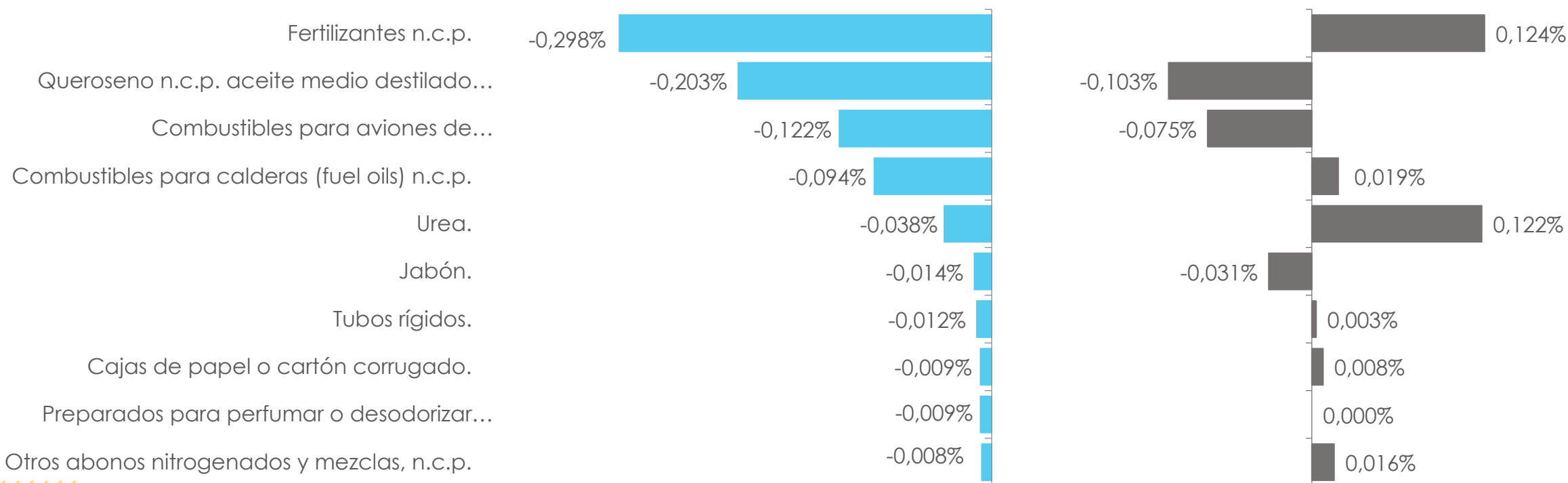


Buenas cifras,
mejores vidas

Otros bienes transportables, excepto productos metálicos, maquinaria y equipo

Dic-2022

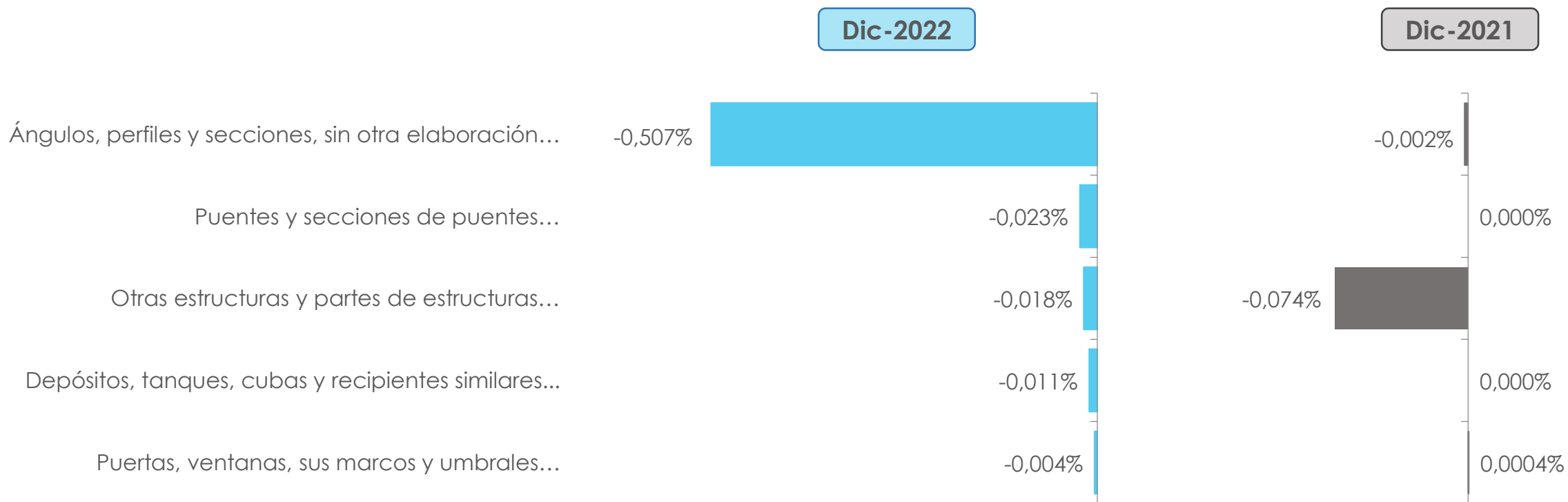
Dic-2021





Incidencias mensuales: Productos CPC de la Sección 4

Productos metálicos, maquinaria y equipo





02

Índices de Precios al Productor de Consumo Intermedio (IPP-CI) y Consumo Final (IPP-CF)

- 2.1 Resumen metodológico
- 2.2 Resultados nacionales
- 2.3 Resultados por sección
- 2.4 Resultados por principales clases

¿Qué son el IPP-CI e IPP-CF y qué miden?

Con el objetivo de ampliar el análisis de los precios productor se crea el IPP-CI e IPP-CF, los cuales determinan el destino de los productos generados en el país para el mercado interno. Esto permite tener una óptica más cercana al eslabón de las transacciones de los bienes bajo dos dimensiones: consumo final e intermedio.

Cobertura

- Nacional

Canasta del IPP-CI

- 281 productos a nivel de subclase de la CPC Ver. 2.0.

Canasta del IPP-CF

- 245 productos a nivel de subclase de la CPC Ver. 2.0.

Año base

- 2015
- Los resultados se publican a partir de marzo 2016.



Proceso de formación de precios



Precios a nivel del productor (IPP-DN)

- Precio a puerta de fábrica, finca (mercado mayorista) o playa



Proceso de la Intermediación

- Impuestos indirectos al productor
- Gastos y margen del mayorista
- Impuestos indirectos al minorista
- Gasto transporte
- Gastos y margen del minorista



Precios a nivel del consumidor (IPC)

- Precios al consumidor en el mercado

Índice de Precios al Productor de Consumo Intermedio (IPP-CI)

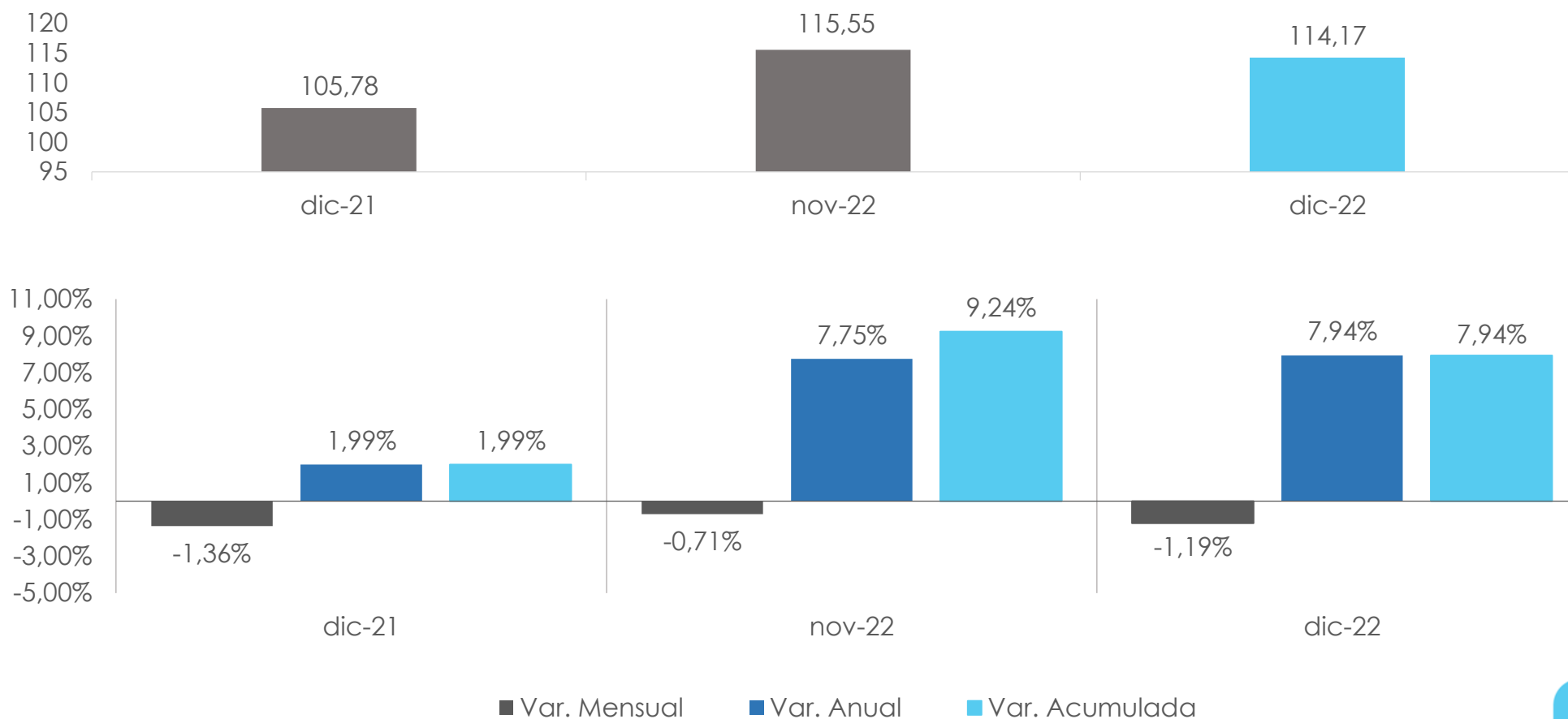
Índice de Precios al Productor de Consumo Final (IPP-CF)





Resumen del mes

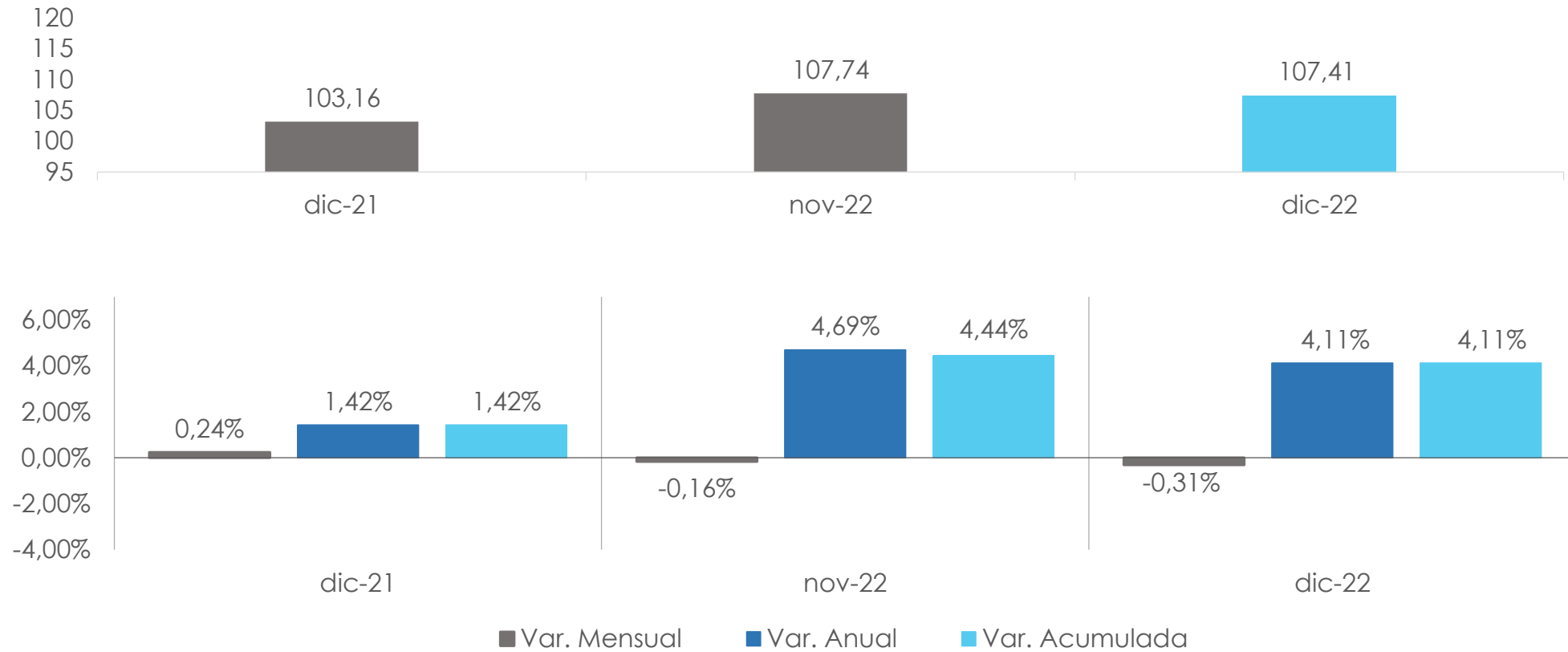
Índices y Variaciones del IPP-CI





Resumen del mes

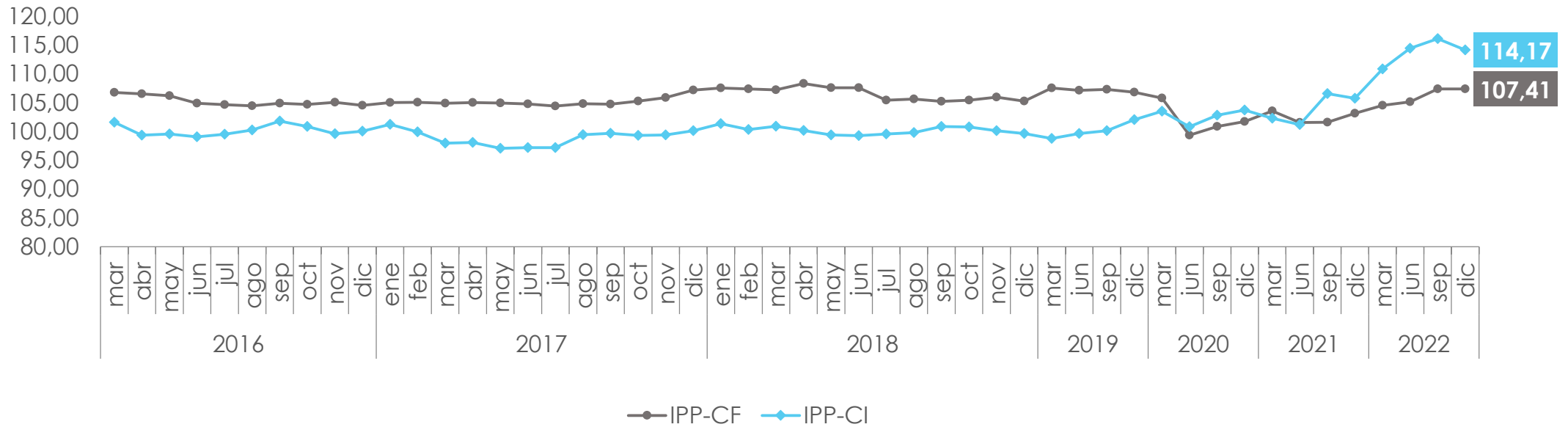
Índices y Variaciones del IPP-CF





Evolución histórica del IPP-CI e IPP-CF

Índice (2016-2022)



Consumo intermedio: Son aquellos bienes utilizados para producir otros bienes de consumo final o son consumidos en la prestación de un servicio.

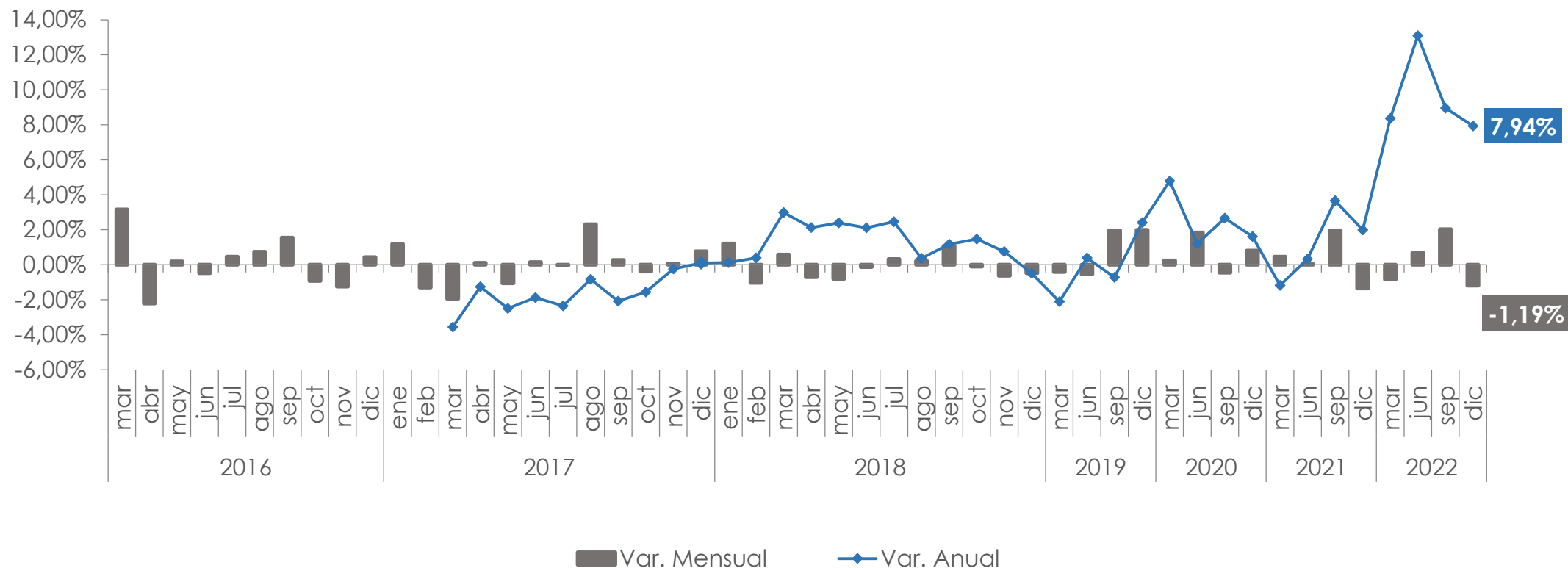
Consumo final: Son aquellos bienes que adquieren los hogares o el gobierno para su consumo final inmediato. Dentro de esta categoría también se consideran aquellos bienes adquiridos que son utilizados como inversión para la formación de capital del gobierno y las empresas.





Evolución histórica del IPP-CI

Variaciones (2016-2022)

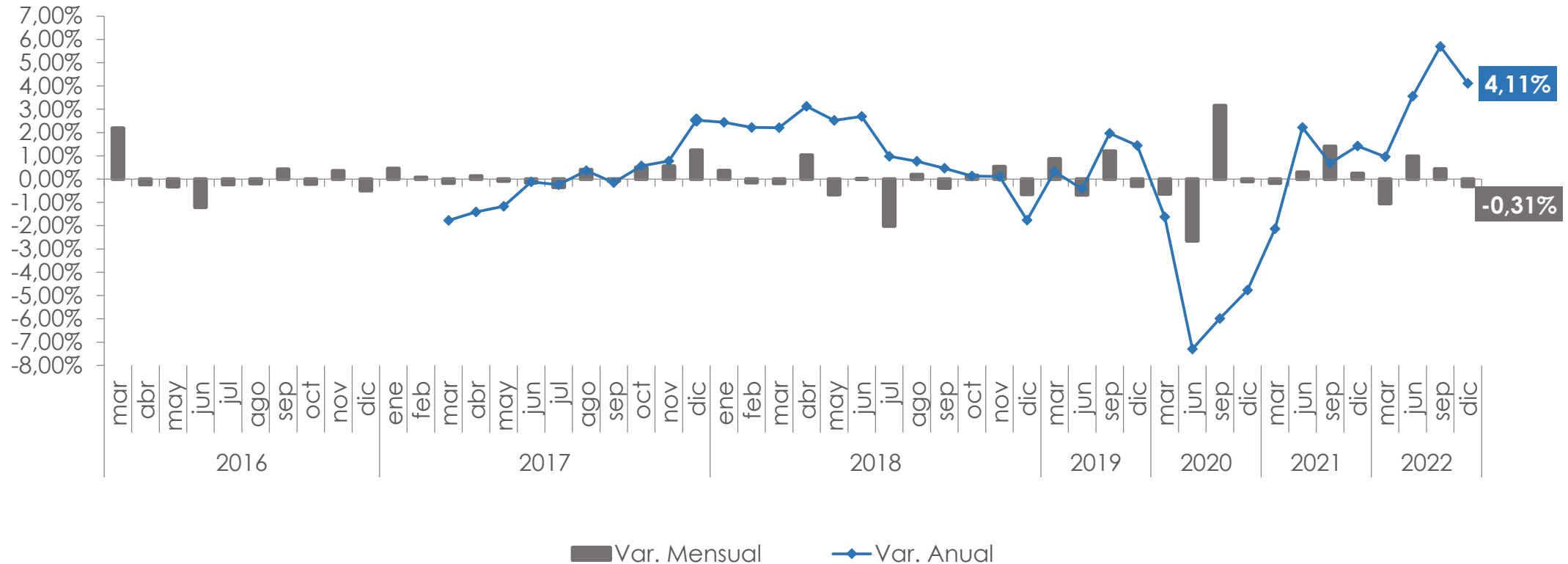


Nota: La serie del IPP-CI base 2015, se empieza a publicar desde marzo 2016, por tanto, las variaciones anuales se reportan desde marzo 2017.



Evolución histórica del IPP-CF

Variaciones (2016-2022)



Nota: La serie del IPP-CF base 2015, se empieza a publicar desde marzo 2016, por tanto, las variaciones anuales se reportan desde marzo 2017.

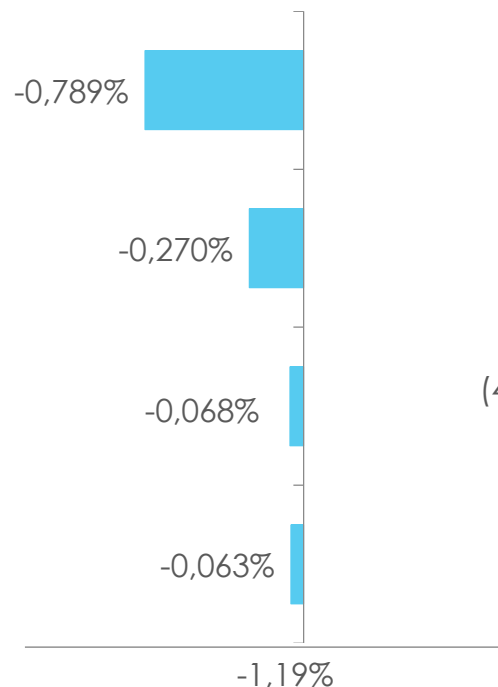


Incidencias mensuales: Secciones CPC

En porcentajes

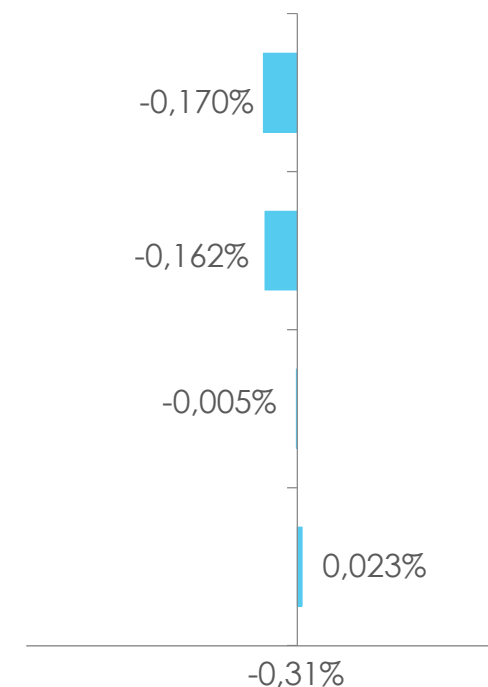
IPP-CI Dic-2022

- (0) Productos de la agricultura, la silvicultura y la pesca.
- (3) Otros bienes transportables, excepto productos metálicos, maquinaria y equipo.
- (4) Productos metálicos, maquinaria y equipo.
- (2) Productos alimenticios, bebidas y tabaco; textiles, prendas de vestir y productos de cuero.



IPP-CF Dic-2022

- (0) Productos de la agricultura, la silvicultura y la pesca.
- (2) Productos alimenticios, bebidas y tabaco; textiles, prendas de vestir y productos de cuero.
- (4) Productos metálicos, maquinaria y equipo.
- (3) Otros bienes transportables, excepto productos metálicos, maquinaria y equipo.

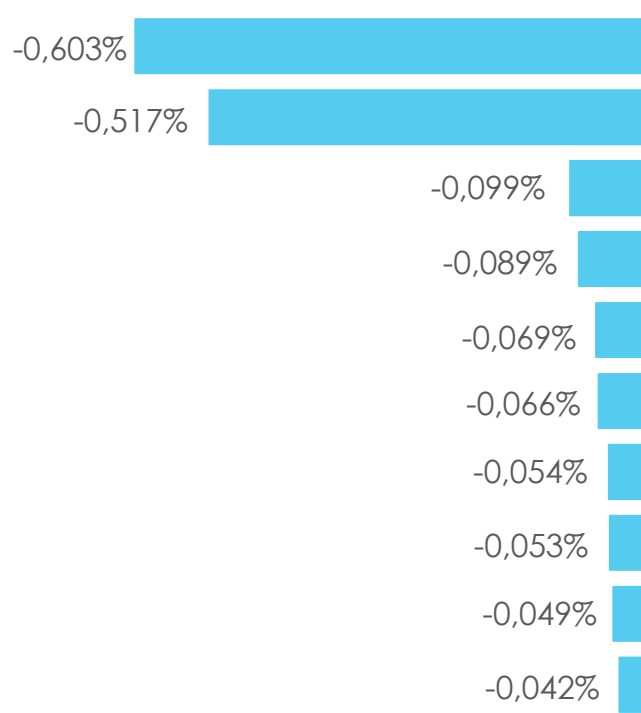




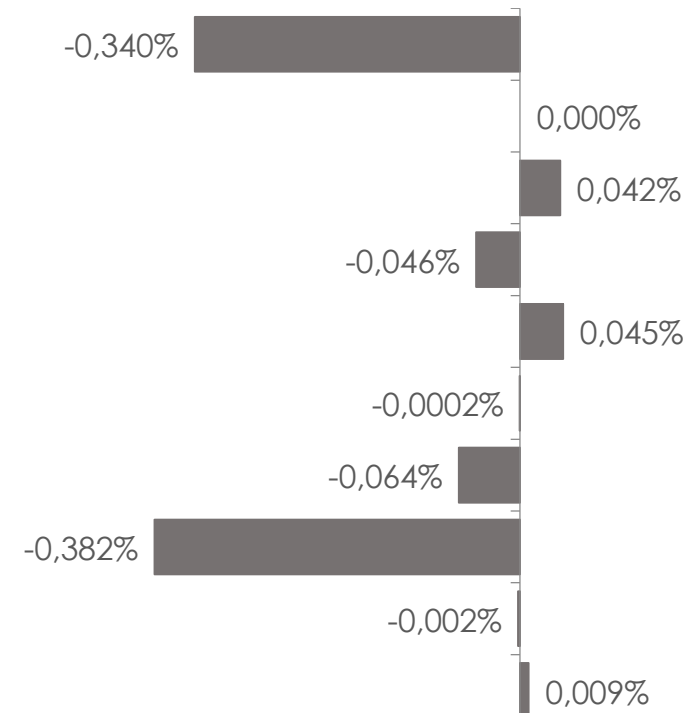
Incidencias mensuales: Clases CPC del IPP-CI

En porcentajes

Dic-2022



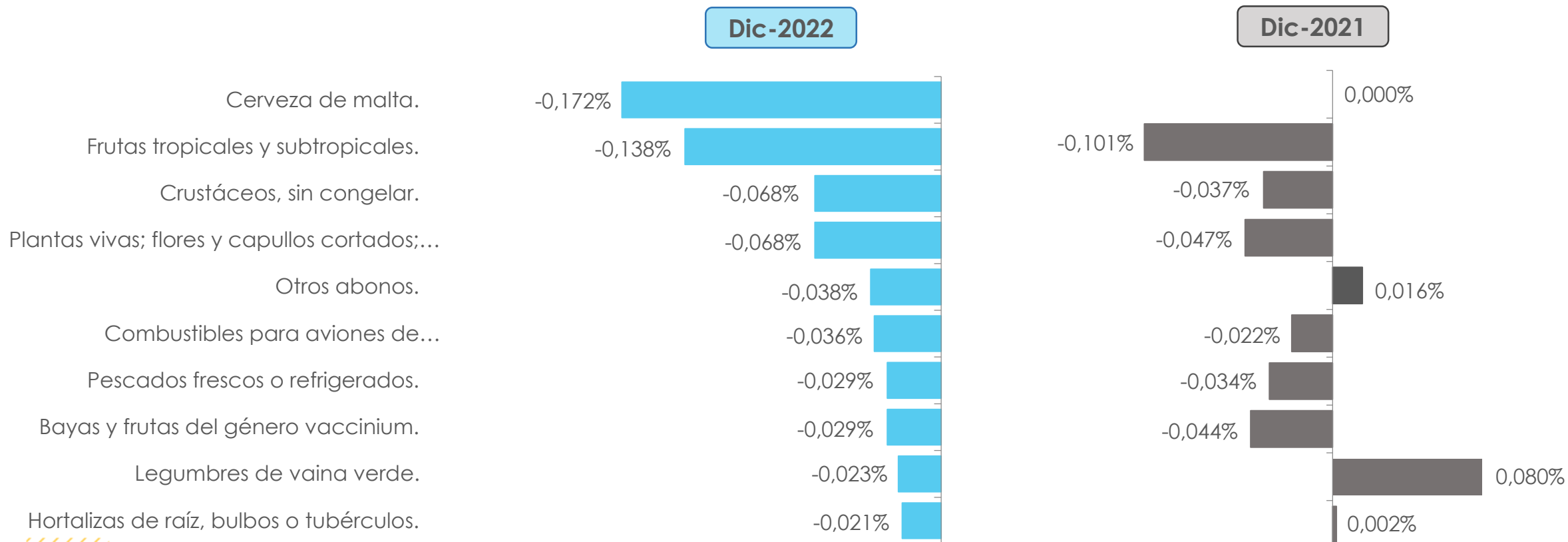
Dic-2021





Incidencias mensuales: Clases CPC del IPP-CF

En porcentajes





INEC | Buenas cifras,
mejores vidas



@ecuadorencifras



@ecuadorencifras



@InecEcuador



t.me/equadorencifras



INEC/Ecuador



INECEcuador



INEC Ecuador